


TREMBLEMENT DE TERRE



A la première secousse, vous devez:

- | | |
|--|---|
| • Si vous êtes dans un bâtiment, vous mettre à l'abri sous une table, un lit, etc... Ne fuyez pas pendant la secousse | <i>Pour vous protéger des chutes d'objets (télévision, étagères, éclats de vitres...)</i> |
| • Si vous êtes dans la rue, vous éloigner des bâtiments et fils électriques; à défaut, vous abriter sous un porche | <i>Pour éviter les chutes de débris (tuiles, pierre,...) aux abords des constructions</i> |
| • Si vous êtes en voiture, vous arrêter à l'écart des constructions et fils électriques. Restez dans le véhicule | <i>Pour vous protéger des chutes de débris</i> |


Après la première secousse, vous devez:

- | | |
|--|---|
| • Écouter la radio | <i>Pour connaître les consignes à suivre</i> |
| • Couper gaz et électricité. Ni flamme, ni cigarette | <i>Pour éviter tout risque d'explosion ou d'incendie</i> |
| • Vous tenir prêt à évacuer les lieux à la demande des autorités | <i>Prenez vos papiers d'identité et si possible, fermez le bâtiment</i> |
| • Ne pas aller chercher vos enfants à l'école | <i>L'école s'occupe d'eux</i> |
| • Ne pas téléphoner | <i>Libérez les lignes pour les secours</i> |
| • Ne pas aller à pied ou en voiture dans une zone inondée | <i>Vous iriez au devant du danger</i> |


Gardez votre calme, les services de secours sont prêts à intervenir

Les réflexes qui sauvent

PENDANT




Abritez-vous sous un meuble solide



Éloignez-vous des bâtiments

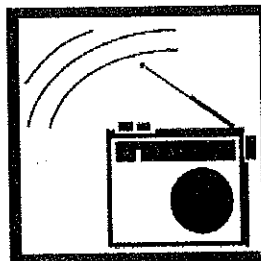
APRES




Coupez l'électricité et le gaz



Évacuez le bâtiment



Écoutez la radio pour connaître les consignes à suivre



N'allez pas chercher vos enfants à l'école: l'école s'occupe d'eux

Pour mieux connaître ce risque et sa prévention, consultez dès maintenant le dossier complet en mairie

