

# INONDATION




## A l'annonce de la montée des eaux, vous devez:


- |  |   |
|--|---|
| • Fermer portes, fenêtres, soupiraux, aérations, ...   | <i>Pour ralentir l'entrée de l'eau et limiter les dégâts</i>            |
| • Couper l'électricité et le gaz   | <i>Pour éviter électrocution ou explosion</i>                           |
| • Monter dans les étages avec : eau potable, vivres, papiers d'identité, radio à piles, lampe de poche, piles de rechange, vêtements chauds, vos médicaments | <i>Pour attendre les secours dans les meilleures conditions</i>         |
| • Ne pas prendre l'ascenseur   | <i>Pour éviter de rester bloqué</i>                                     |
| • Écouter la radio   | <i>Pour connaître les consignes à suivre</i>                            |
| • Vous tenir prêt à évacuer les lieux à la demande des autorités   | <i>Prenez vos papiers d'identité et si possible, fermez le bâtiment</i> |
| • Ne pas aller chercher vos enfants à l'école  | <i>L'école s'occupe d'eux</i>   |
| • Ne pas téléphoner  | <i>Libérez les lignes pour les secours</i>                              |
| • Ne pas aller à pied ou en voiture dans une zone inondée  | <i>Vous iriez au devant du danger</i>                                   |

**Gardez votre calme, les services de secours sont prêts à intervenir**

## Les réflexes qui sauvent



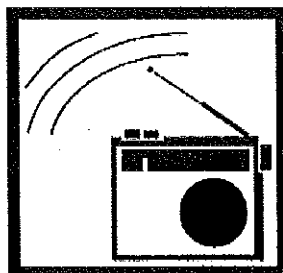
Fermez la porte, les aérations



Coupez l'électricité et le gaz




Montez à pied dans les étages



Écoutez la radio pour connaître les consignes à suivre



N'allez pas chercher vos enfants à l'école: l'école s'occupe d'eux



Ne téléphonez pas: Libérez les lignes pour les secours

**Pour mieux connaître ce risque et sa prévention, consultez dès maintenant le dossier complet en mairie**